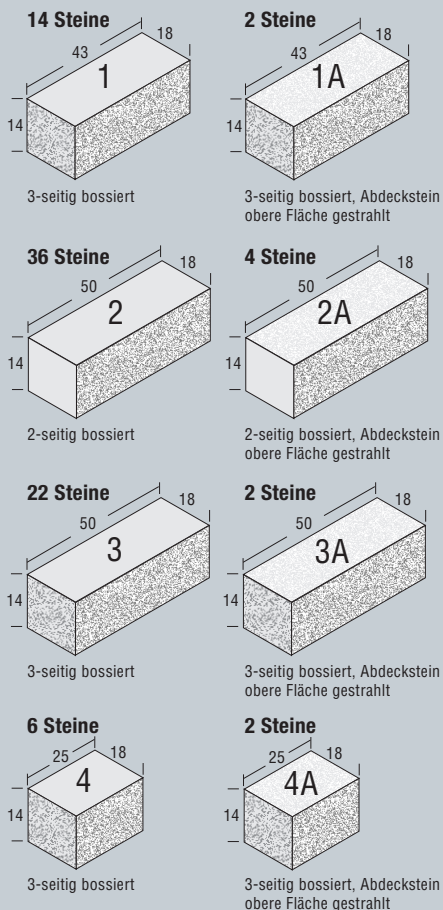


AUFBAUHINWEISE MÜLLTONNENBOX-SET



Zum Verkleben der Steine empfehlen wir den Mittelbett- und Ansetzmörtel "PCI-CARRAMENT", informieren Sie sich hierzu gerne auf www.pci-augsburg.de

1. Lage unten:

- Stein 1**
43/18/14 cm, 3-seitig bossiert = 2 Stck.
- Stein 2**
50/18/14 cm, 2-seitig bossiert = 3 Stck.
- Stein 3**
50/18/14 cm, 3-seitig bossiert = 4 Stck.

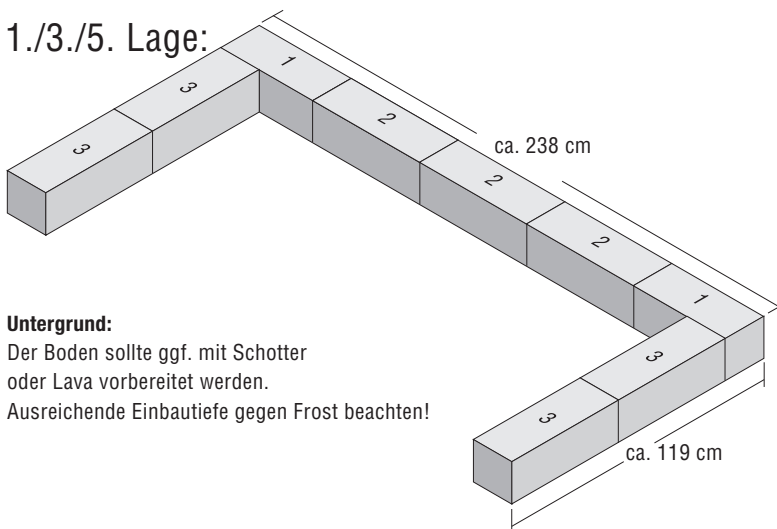
2. Lage:

- Stein 1**
43/18/14 cm, 3-seitig bossiert = 2 Stck.
- Stein 2**
50/18/14 cm, 2-seitig bossiert = 4 Stck.
- Stein 3**
50/18/14 cm, 3-seitig bossiert = 2 Stck.
- Stein 4**
25/18/14 cm, 3-seitig bossiert = 2 Stck.

Die JASTO-KOMPLETT-Baukastensysteme bieten mehr als nur eine Idee. Sie beinhalten bereits alle Steine für einen schnellen und leichten Aufbau.



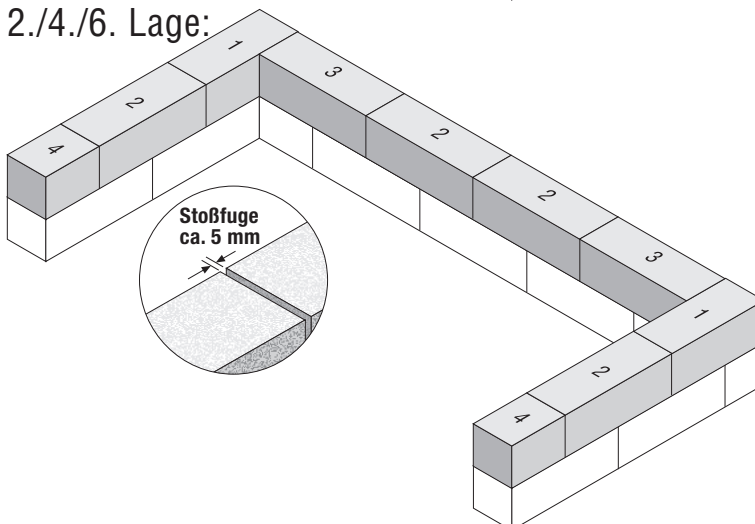
1./3./5. Lage:



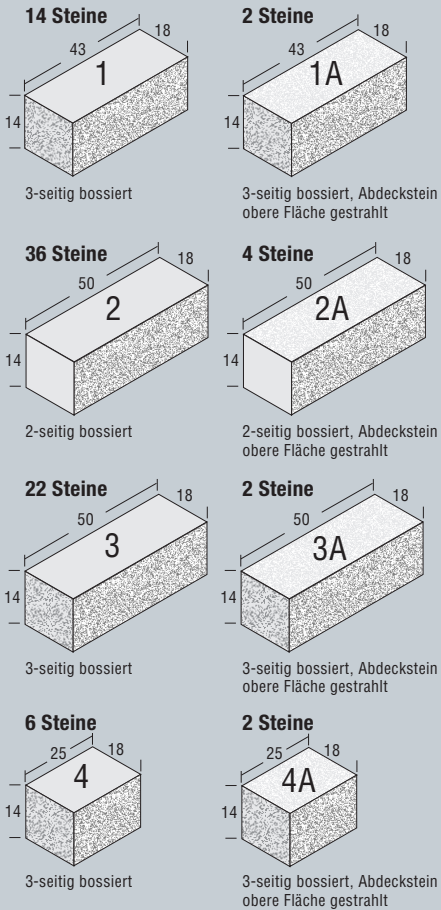
Untergrund:

Der Boden sollte ggf. mit Schotter oder Lava vorbereitet werden.
Ausreichende Einbautiefe gegen Frost beachten!

2./4./6. Lage:



AUFBAUHINWEISE MÜLLTONNENBOX-SET



Gesamtzahl der Steine = 88

Zum Verkleben der Steine empfehlen wir den Mittelbett- und Ansetzmörtel "PCI-CARRAMENT", informieren Sie sich hierzu gerne auf www.pci-augsburg.de

3. bis 7. Lage:

Aufbau der Lagen wie unter Lage 1 und Lage 2 beschrieben

8. Lage:

Abdecksteine obere Fläche gestraht

Stein 1A

43/18/14 cm, 3-seitig bossiert = 2 Stck.

Stein 2A

50/18/14 cm, 2-seitig bossiert = 4 Stck.

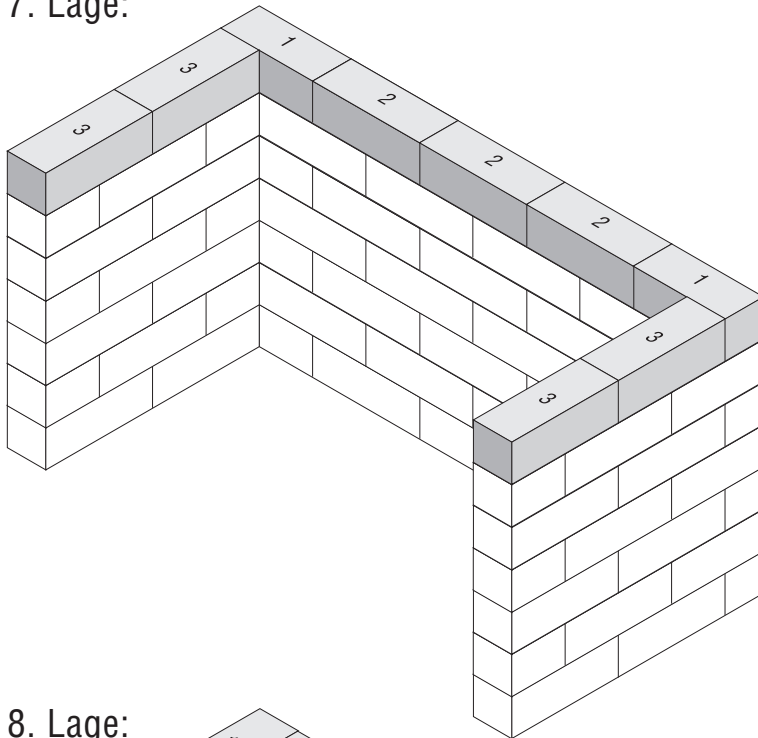
Stein 3A

50/18/14 cm, 3-seitig bossiert = 2 Stck.

Stein 4A

25/18/14 cm, 3-seitig bossiert = 2 Stck.

7. Lage:



8. Lage:

