

JASTO AUFBAUHINWEISE

ANTIK-BLUMENBEETSET-RUSTIKAL TYP B



Die **JASTO-KOMPLETT-Baukastensysteme** bieten mehr als nur eine Idee. Sie beinhalten bereits alle Steine für einen schnellen und leichten Aufbau. Zum Verkleben der Steine empfehlen wir unseren **JASTO Gala-Systemkleber**.

FARBMUSTER



anthrazit



anthrazit-weiß-nuanciert



korall



muschelkalk



sahara



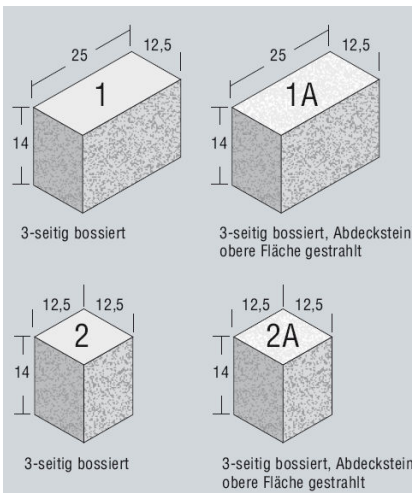
sandstein-rot



schiefer-grau-nuanciert



weiß



Um fertigungsbedingte Maßtoleranzen auszugleichen, sind beim Anlegen Stoßfugen von ca. 5 mm einzuhalten!



1. Lage unten:

Stein 1

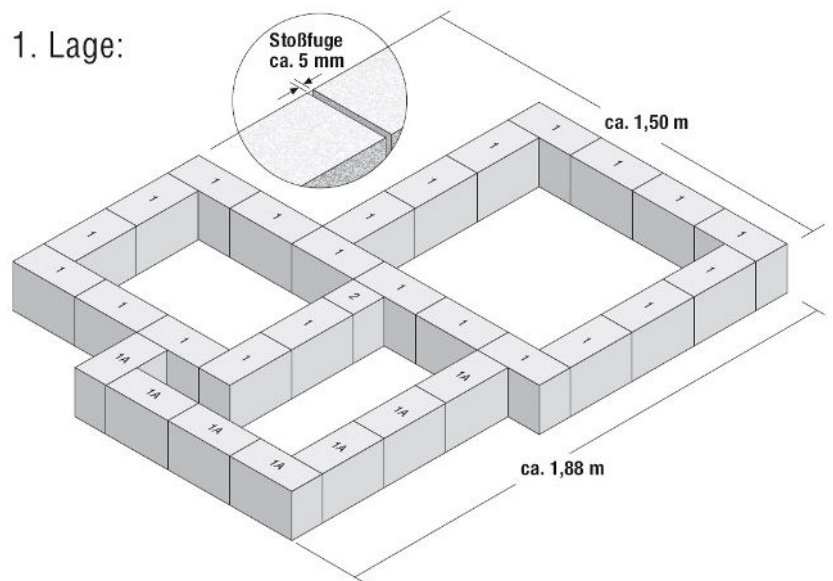
23 Stück 25,0x12,5x14,0 cm, 3-seitig bossiert

Stein 1A (Abdeckstein gestrahlt)

7 Stück 25,0x12,5x14,0 cm, 3-seitig bossiert

Stein 2

1 Stück 12,5x12,5x14,0 cm, 3-seitig bossiert



Untergrund: Den Bereich ggf. mit Schotter oder Lava vorbereiten. Ausreichende Einbautiefe gegen Frost beachten!

JASTO AUFBAUHINWEISE

ANTIK-BLUMENBEETSET-RUSTIKAL TYP B



2. Lage:

Stein 1

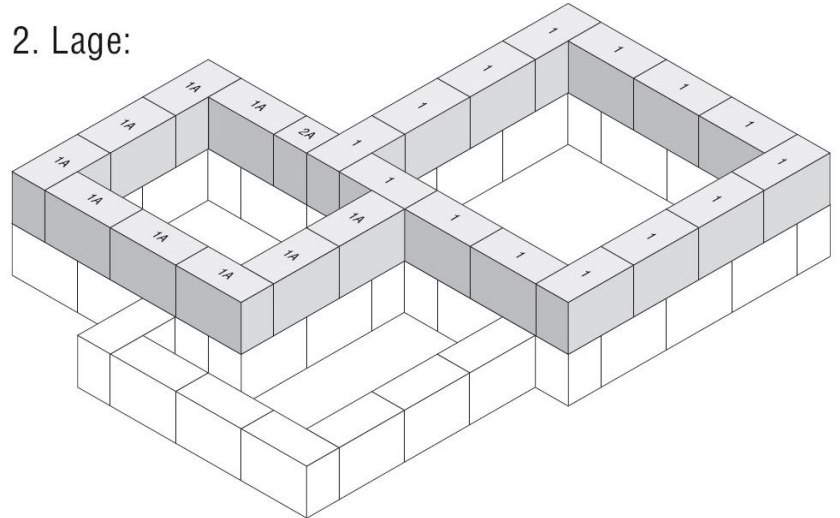
14 Stück 25,0x12,5x14,0 cm, 3-seitig bossiert

Stein 1A (Abdeckstein gestrahlt)

9 Stück 25,0x12,5x14,0 cm, 3-seitig bossiert

Stein 2A (Abdeckstein gestrahlt)

1 Stück 12,5x12,5x14,0 cm, 3-seitig bossiert



3. Lage:

Stein 1A (Abdeckstein gestrahlt)

14 Stück 25,0x12,5x14,0 cm, 3-seitig bossiert

Gesamtbedarf für das komplette Set:

Stein 1

37 Stück 25,0x12,5x14,0 cm, 3-seitig bossiert

Stein 1A (Abdeckstein gestrahlt)

30 Stück 25,0x12,5x14,0 cm, 3-seitig bossiert

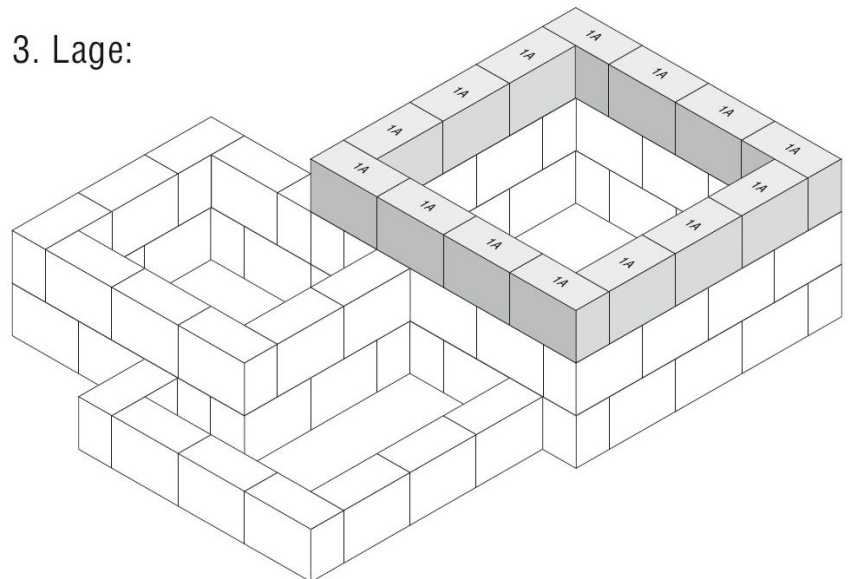
Stein 2

1 Stück 12,5x12,5x14,0 cm, 3-seitig bossiert

Stein 2A (Abdeckstein gestrahlt)

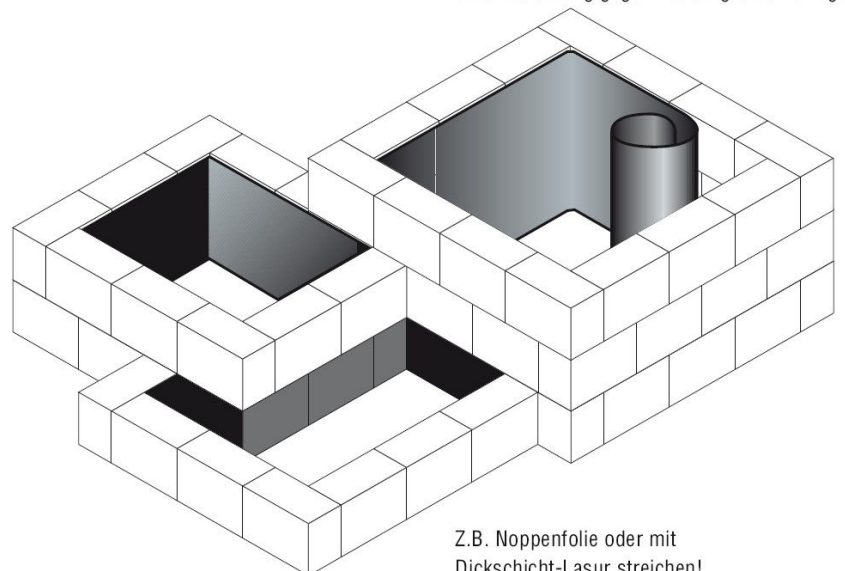
1 Stück 12,5x12,5x14,0 cm, 3-seitig bossiert

3. Lage:



Abdichtung:

Vor dem verfüllen mit Erde unbedingt eine Abdichtung gegen Feuchtigkeit einbringen!



Z.B. Noppenfolie oder mit Dickschicht-Lasur streichen!